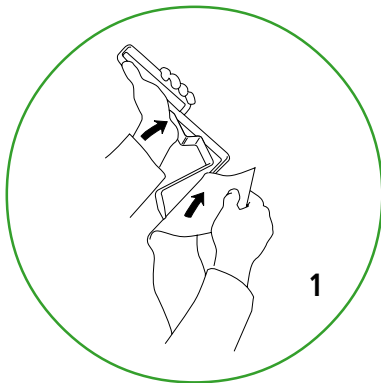


Torkel

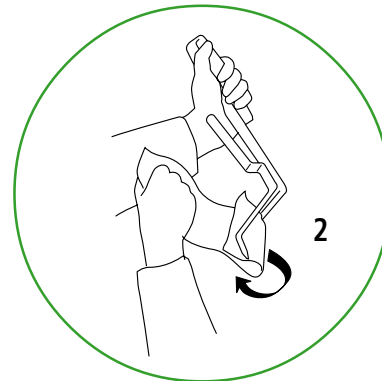
Toalettpapperstång Toilet paper tongs Toilettenpapierzange



Öppna tången och trä in toalettpapper mellan skänklarna.

Open the tongs and thread toilet paper between them.

Zange öffnen und Toilettenpapier einlegen.



Rulla pappret löst runt skänklarna så att det även täcker spetsen.

Roll the paper loosely around the tongs including the top.

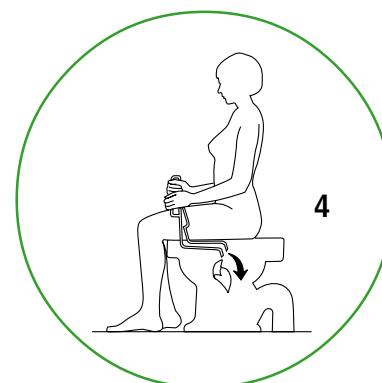
Zange einschließlich Zangenende lose mit Papier umwickeln.



För ner tången mellan benen och torka.

Place the tongs between the legs and wipe.

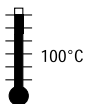
Zange zwischen den Beinen führen und abwischen.



Öppna tången och skaka av pappret. Sköj av tången.

Open the tongs and shake off the paper. Rinse the tongs after use.

Zange öffnen und das Toilettenpapier abschütteln. Zange nach Benutzung abspülen.



Tål att kokas

The tongs can be sterilised

Ein abkochen der Zange zur Sterilisation ist möglich.

Art. 8030 4001